



# WDAS ONLINE SPRING WESTERN DRESSAGE SHOW

WDAA RECOGNIZED # 24-227

**Datum:** 15/4 -31/5 2023 (anmälan och inskickning av video)

**Bedömning:** 1/6 – 10/6 2024

**Plats:** Online

**Domare:** Lillian Evaniew-Phelan, USA


**Tävlingsledare:** Chris Pihlgren, WDAS

**Startavgifter:** WDAS medlemmar: 250kr/klass, Övriga deltagare: 300kr/klass.

**Efter godkännande** får du ett e-mail med din förifyllda klass skylt. Denna skylt måste visas i början av din video.

**Anmälningssblankett:** <https://forms.gle/X7JRNZ1DCudUwdL97>

**Lägg upp din video på Youtube och skicka länken till [show@westerndressage.se](mailto:show@westerndressage.se)**




**Betalning sker till WDAS BG: 754-2343**

**Swishnummer:** 123 179 05 75

**Paypal (endast utland):** [show@westerndressage.se](mailto:show@westerndressage.se)

Ange att betalningen gäller ”Tävling Summer” samt ditt namn.

**Prisrosett skickas till placering 1-6 i varje klass och ev sponsrade priser.**



**Övrigt:** Våldsamt ridning/hantering av hästar eller ridning på hästar som visar hälta eller tecken på sjukdom medför uteslutning från tävlingen utan återbetalning. Ridning av hästar under 3 år är inte tillåten. Tävlingsav ston som är längre än 5 månader dräktiga eller ston med diande föl vid sidan är inte tillåten.

**Vid lika bedömning (USEF 2023-WD127§3):** Individuell klassificering. I alla tävlingar är vinnaren den tävlande som har högst totalpoäng. Vid lika bedömning gäller följande för att avgöra placering:

1. Den tävlande med de högsta poängen för *Allmänt Intryck (Collective Marks)* ska förklaras som vinnare;
2. Om det fortfarande är oavgjort, får den tävlande med det högsta *Allmänna Intrycket (Collective Marks)* poäng av domaren som sitter vid C ska utses till vinnare; (Ej tillämpningsbar på denna tävling då enbart en domare dömer.)
3. Om det fortfarande är oavgjort, ska den tävlande med högsta poäng för fri skritt förklaras som vinnare;
4. Om det fortfarande är oavgjort på den fria skritten, ska den tävlande med den högsta summan av poäng med koefficienter mer än ett ska utses till vinnare;
5. Om oavgjort kvarstår måste domaren/domarna bestämma vinnaren.



# WDAS ONLINE SPRING WESTERN DRESSAGE SHOW

WDAA RECOGNIZED # 24-227

## Klasser:

1. Western Dressage **Intro Level Test 1** (40x20m arena or 60x20m arena)
2. Western Dressage **Intro Level Test 2** (40x20m arena or 60x20m arena)
3. Western Dressage **Basic Level Test 1** (40x20m arena or 60x20m arena)
4. Western Dressage **Basic Level Test 2** (40x20m arena or 60x20m arena)
5. Western Dressage **Level 1 Test 1** (60x20m arena)
6. Western Dressage **Level 1 Test 2** (60x20m arena)
7. Western Dressage **Level 2 Test 1** (60x20m arena)
8. Western Dressage **Level 2 Test 2** (60x20m arena)
9. Western Dressage **Level 3 Test 1** (60x20m arena)
10. Western Dressage **Level 3 Test 2** (60x20m arena)
11. Western Dressage **Level 4 Test 1** (60x20m arena)
12. Western Dressage **Level 4 Test 2** (60x20m arena)
13. Western Dressage **Level 5 Test 1** (60x20m arena)
14. Western Dressage **Level 5 Test 2** (60x20m arena)
15. WDAA Equitation Walk-Jog Pattern A (40x20m arena)
16. WDAA Equitation Intermediate Pattern A (40x20m arena)
17. WDAA Equitation Advanced Pattern A (60x20m arena)
18. WDAA Freestyle Test of Choice Introduction Level
19. WDAA Freestyle Test of Choice Basic Level
20. WDAA Freestyle Test of Choice Level 1
21. WDAA Freestyle Test of Choice Level 2
22. WDAA Freestyle Test of Choice Level 3
23. WDAA Freestyle Test of Choice Level 4
24. WDAA Freestyle Test of Choice Level 5

Ni hittar alla test på: <https://westerndressage.se/tavling/wdaa-tester-program>

Western Dressage-tävling för alla ryttare och hästar. Regler och utrustning enligt WDAA: <https://www.westerndressageassociation.org/western-dressage-rules-guidelines>

<https://westerndressage.se/tavling/utrustning>



# WDAS ONLINE SPRING WESTERN DRESSAGE SHOW

WDAA RECOGNIZED # 24-227

## WDAA RIKTLINJER FÖR ONLINE SHOW

• För att bli godkänd av WDAA måste onlineshower uppfylla samma kriterier för erkännande som liveshower. <https://wdaalifetimepoints.org/show-recognition-information/>

Använd arenor som är så nära regleringens storlek som möjligt och se till att bokstäver sitter lämpligt för att kunna ses av domaren. Koner med stora bokstäver på och stolpar på marken för att avgränsa hörnen är acceptabla. För arenamätningar besök denna länk, <https://www.westerndressageassociation.org/western-dressage-arena>

Videoklipp av tester måste vara oredigerade från början till slut, inklusive utrustning, klädsel och bettkontroll. De måste vara en kontinuerlig inspelning med häst och ryttare synlig hela tiden.

***Videor måste filmas i LANDSCAPE-orientering, dvs LIGGANDE.***

Efter att ha kommit in i arenan, måste skylt som bifogats i bekräftelsemail efter anmälan, hållas upp innan testet påbörjas. Ta bort skylten strax innan ritten börjar. Se till att all information är tydlig och lättläst för domaren. Filmaren kan hålla skylten och sedan flytta tillbaka till bakom kameran eller hålla skylten framför kameran på armlängden och även hålla kameran.

Håll hästen i bildrutan och var noga med de nära hörnen. Du kan zooma in något i fjärran hörnen. Videor måste vara i fokus.

Se till att behålla bokstäverna som ingår i momentet synliga i bildrutan, dvs filma hellre för långt bort än för nära.

**Så snart testet är avslutat måste kameran långsamt cirkulera runt hästen och ryttaren som visar all utrustning och klädsel, inklusive sporrar och spö om det används.**

Efter utrustningskontroll ska ryttaren sitta av och ta av tränset så att bettet tydligt syns i kameran.

OBS: Håll i tränset så att du inte döljer curb strap eller curb chain. Demonstrera att curp strap eller kedja är flexibel, ½ tum bred, och att två fingrar kan passa mellan bosal eller nosgrimma och hästens kind. Se till att domaren kan se alla delar av tränset, inklusive bett och tyglar, tydligt.

Testet måste filmas från C, där domaren normalt skulle sitta.

Testet får läsas upp under ritt för ryttaren.

Coaching under testet är inte tillåtet.

Det naturliga bakgrundsljudet för testet måste vara hörbart. Test utan ljud alls accepteras inte.

Nummer på trän eller pad är inte tillåtna.

Pararyttare är undantagna från att visa bettkravet i online shower.



# WDAS ONLINE SPRING WESTERN DRESSAGE SHOW

WDAA RECOGNIZED # 24-227

Tester kan skickas till ENDAST EN online-show. En video av en ritt från en annan tävling som redan har bedömts elimineras. Alla videor som misstänks ha filmats under en annan tävling kommer inte att bedömas.

Ingen häst får ridas mer än en gång i samma klass, inklusive TOC-klasser.

## **Användbara länkar:**

- [WDAA Attire and Equipment Guide](#)
- [Online Video Tips](#)
- [Gaited Horse Rules](#)
- [Online Show Guidelines for exhibitors](#)
- [Tester ovanifrån – hjälp att rida testerna](#)

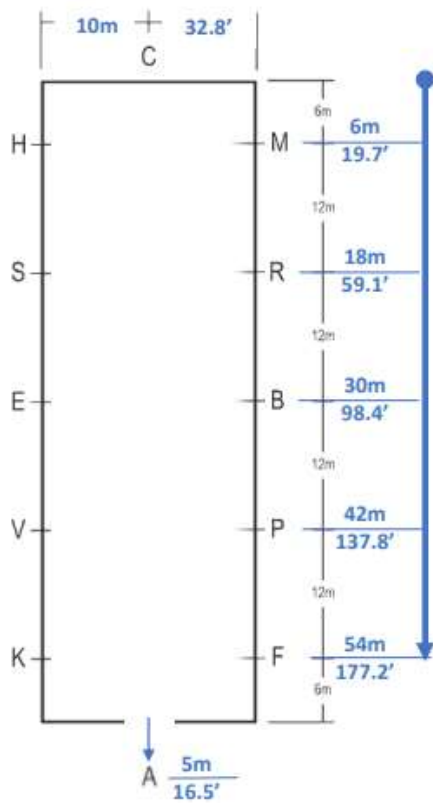


# WDAS ONLINE SPRING WESTERN DRESSAGE SHOW

## WDAA RECOGNIZED # 24-227

### Arena Sizes

Be aware that some test call for a small arena and others for a large arena. Below are the dimensions needed for you to set up your arena at home.



#### Large

20m x 60m  
*equals*  
 65'-7.4"  
 x  
 196'-10.2"

#### Small

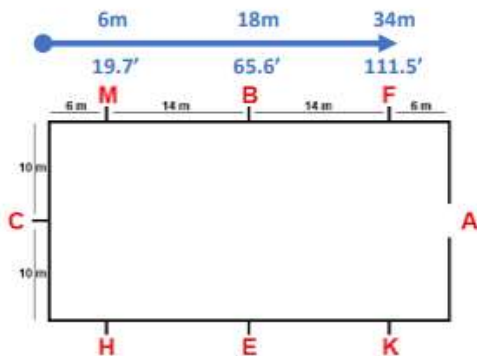
20m x 40m  
*equals*  
 65'-7.4"  
 x  
 131'-2.8"

#### In the LARGE arena:

- Place a mark on the long rail at the following distances from the corner:
  - M: 6m = 19.7'
  - R: 18m = 59.1'
  - B: 30m = 98.4'
  - P: 42m = 137.8'
  - F: 54m = 177.2'
- Place your letters 2 feet from the rail as these marks
- Repeat on the other long side

#### In the SMALL arena:

- Place a mark on the long rail at the following distances from the corner:
  - M: 6m = 19.7'
  - B: 20m = 65.6'
  - F: 34m = 111.5'
- Place your letters 2 feet from the rail as these marks
- Repeat on the other long side
- C is 10m (or 32.8') in on the short side. Place that letter 2' from the rail as well.





# WDAS ONLINE SPRING WESTERN DRESSAGE SHOW

WDA A RECOGNIZED # 24-227



## Paint Alternative Competition Program (PAC)

---

### Description

Through the Paint Alternative Competition Program (PAC), you can get recognition for accomplishments in competitive events or just spending time in the saddle. Your accomplishments can be recorded on your registered horse's official lifetime performance record through PAC.

### Easy to Enroll

An APHA or AjPHA membership is required to enroll and participate in PAC.

The horse owner must be a member to receive any awards from the association.

Annual enrollment of the horse in PAC is required, even though you don't have to own the horse.

An exhibitor's report form must be submitted within 30 days of the event or a PAC Riding Log must be submitted monthly. Forms can be found on our website at

[www.apha.com/pac/forms](http://www.apha.com/pac/forms) or online submittal is available at

[www.aphaonline.org/aphaonline/index.aspx](http://www.aphaonline.org/aphaonline/index.aspx).

You have 90 days to make any corrections once the PAC information is posted.

### Awards

- Certificate of Recognition: A minimum of 20 credits in any one approved category
- Certificate of Achievement: 60 or more credits in any one approved category
- to the top 5 horses who earn the most
- PAC Year-End awards are presented to the top 5 horses who earn the most credits in one category along with recognition in the Paint Horse Journal.
- Six PAC Top Five awards go to the top five horses earning credits in at least six different categories in both Open and Youth categories.
- The title of Six PAC Champion will be given to any horse that places first in at least six different categories on the PAC Leader's List in a single year.
- The PAC Versatility Champion will be awarded to a horse that has earned a PAC Certificate of Achievement award in five (5) different Open PAC categories.
- The PAC Youth Versatility Champion will be awarded to a horse that has earned a PAC Certificate of Achievement award in five (5) different Youth PAC categories.

### PAC Categories in this Show

Dressage – Includes Dressage, Western Dressage, and Eventing Dressage

**For more information on joining PAC, call (817) 834-2742  
or e-mail [pac@apha.com](mailto:pac@apha.com).**